 <p><b>PRINCIPE FELIPE</b> CENTRO DE INVESTIGACION</p>	<b>MANUAL</b>		<b>B100-M-02</b>
	<b>TELETRABAJO PARA LINUX</b>		
	Nº edición: 01		Página 1 de 6

## Departamento de T.I.



**PRINCIPE FELIPE**  
CENTRO DE INVESTIGACION

**TELETRABAJO para ANDROID**

---

## OBLIGACIONES DEL USUARIO

El usuario debe seguir las pautas siguientes para disminuir los riesgos de seguridad con el teletrabajo, ya que el peso real de mantener la integridad y confidencialidad de los datos en el teletrabajo recae en el usuario.

El usuario debe de seguir los siguientes requisitos:

- Antivirus instalado y actualizado a la última versión (En caso de W10 tener Windows Defender activo y actualizado).
- Sistema Operativo, actualizado a la última versión. En caso de usar Microsoft Windows, solo podrá usar Windows 7 o Windows 10.
- No almacenar información localmente, hacerlo solo a través de conexión remota al servidor del CIPF.
- No utilizar cuentas privadas de correo electrónico en el manejo de información del CIPF.
- Línea ADSL o Fibra (evitar redes WiFi públicas o desconocidas).
- Recomendable, tener auriculares con micrófono, etc.

**¿Qué necesitas hacer?**

**Conectar  
por VPN**

**PÁGINA 5**


**Conectar por  
VPN**

**PÁGINA 5**

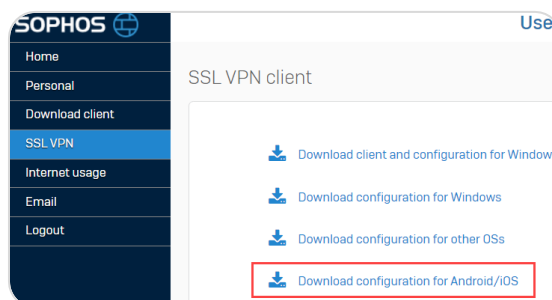
## CONEXIÓN VPN UBUNTU

# PASO 1 ¿Qué me descargo?

Desde tu dispositivo Android, accede al portal con tus credenciales desde la página <https://vpn.cipf.es/> y descarga la versión que corresponda para tu Sistema Operativo.



Si es la primera vez que se va a instalar el programa, descargaremos la opción para Android.

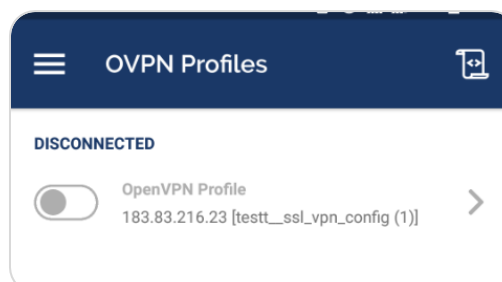


También deberemos descargar la aplicación **OPENVPN** desde la Play Store



## PASO 2 ¿Cómo me conecto?

Desde la aplicación **Open VPN** iremos al apartado **Import Profile**, apartado **File** y seleccionaremos el fichero descargado desde el portal de Sophos (normalmente se guarda en: /storage/emulated/0/Download).



Al conectar pedirá las credenciales y estará listo para usar.